

# MATTEI

CONSTRUCTIONS PRÉFABRIQUÉES BÉTON

Garage

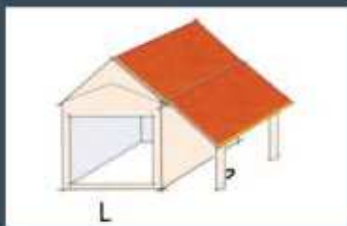
Abri de jardin

Atelier

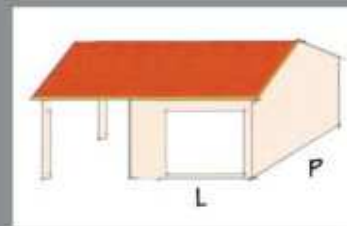


# GRANDS PANNEAUX BÉTON

## SÉRIE PRESTIGE

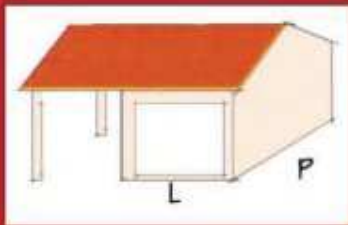


Pente 55 ou 70%  
Larg. : 3,14 m  
Profondeur :  
5,60-6,97-8,35-9,72-11,10



Pente 40 ou 70%  
Larg. : 3,14 m  
Profondeur : 5,60-6,97  
Option Auvent





Pente 40 ou 70%  
Larg. : 4,63m  
Profondeur : 5,60-6,97  
Option Auvent





Pente 40 ou 70%

Larg. : 6,08 m

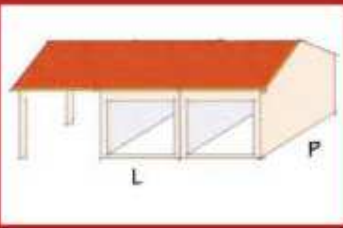
Profondeur : 5,60-6,97-8,35

9,72-11,10 m

Option Auvent



**maTTEI**

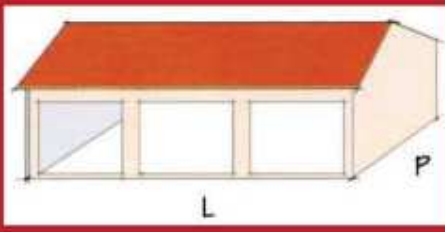


Pente 40 ou 70%

Larg. : 6.08 m

Profondeur : 5,60-6,97





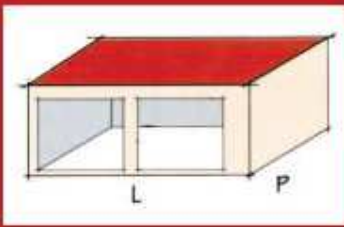
Pente 40 ou 70%

Larg. : 7,56-9,02-11, 96 m etc

Profondeur : 5,60-6,97

Option Auvent





Une Pente

Larg. : 3,14-4,63-7,56-9,02-11,60 m etc

3,14-4,63-7,56-9,02-11,96 etc

Profondeur : 5,60 m

Option Auvent



# **matte** **ATTEI** construction



**1 rue du Commerce  
ZAC du pont des Nautes  
03410 SAINT VICTOR  
Tél. 04.70.28.86  
[www.matteiallier.com](http://www.matteiallier.com)  
RC Montluçon B 311 676 530**